



Haustüren 2010

Ausgewählte, hochwertige Modelle zum Sonderpreis



Der erste Eindruck zählt

Ob ein Haus seine Gäste willkommen heißt, entscheidet sich an der Haustür. Sie ist die Visitenkarte Ihres Hauses. Sie passt sich in Material, Design und Farbe an die Fassade an. Sie bildet einen ästhetischen Übergang von innen nach außen.

Ob aus Holz, Aluminium oder Kunststoff – bei PaX finden Sie eine Haustür, die Eindruck macht. In jeder Größe. In jeder Form. So individuell wie Ihre Wünsche.




Aluminiumhaustür | A 10001

Edelstahl-Stangengriff, 1.600 mm
Einclipsrosette | Seitenteil mit Glas
Satinato | Rahmen: Silbergrau RAL 7001
Türfüllung innen und außen zweifarbig
Beispiel zeigt: Verkehrsweiß RAL 9016
und Saphirblau RAL 5003

Flügelüberdeckend | ab **2.999 €**

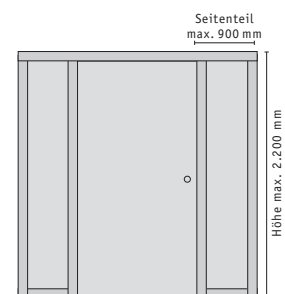
Seitenteil
(max. 900 mm x 2.200 mm) **1.159 €**



Linientreu

Mit der passenden Haustür kommt Ihr Haus erst richtig zur Geltung. Gerade bei geschlossenen Türfüllungen ist der Lichteinfall im Eingangsbereich ein Thema. Lichtdurchlässige Seitenteile aus wärmedämmendem Isolierglas sorgen für Transparenz und Licht im Flur.

PaX liefert Ihnen ein Eingangsportal, das sich sehen lassen kann und Ihr Haus bestens in Szene setzt.




Aluminiumhaustür | A 10002

Griff Massivholz Jatoba mit Edelstahl, 1.600 mm
 Einclipsrosette | Edelstahl-Applikationen außen,
 innen ohne Edelstahl | Isolierglas Parsol grau
 Graphitgrau RAL 7024

Flügelüberdeckend | ab **3.439 €**

Seitenteil (max. 800 mm x 2.200 mm) **2.336 €**

Seitenteil mit festem Flügel | nur in PaXplan möglich
 Edelstahl-Applikation außen | Isolierglas Parsol grau



Holzhaustür aus Kiefer | A10003
 Edelstahl-Stangengriff, 500 mm | Rundrosette
 Blaugrau RAL 7031 | Glas Satinato mit farbiger
 Dekorfolie – wahlweise in Feuerrot, ähnlich RAL 3000,
 Minzgrün, ähnlich RAL 6029, Zinkgelb, ähnlich RAL
 1018, Lichtblau, ähnlich RAL 5012 | Sockel-Applikation
 in Edelstahl | flügelüberdeckend | ab **2.229 €**

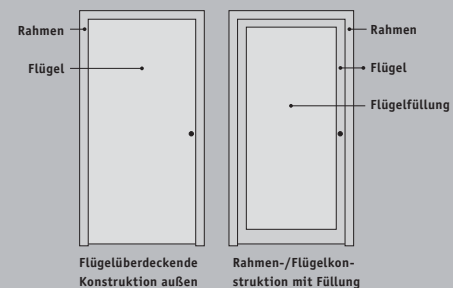
Holzhaustür aus Kiefer | A10004
 Bügelgriff in Edelstahl, 408 mm | Rundrosette
 außen dreifarbig, innen einfarbig, wahlweise in
 einer der drei Außenfarben möglich
 Blaugrau RAL 7031 | Eisengrau RAL 7011
 Graublau RAL 5008 | Sockel-Applikation in
 Edelstahl | flügelüberdeckend | ab **2.229 €**



Flügelüberdeckend – wie aus einem Guss

Ideal für alle, die ein klares Design zu schätzen wissen. Die flügelüberdeckende Konstruktion besteht aus einem Rahmen und einem Flügel, der auf der Außenseite elegant verdeckt wird. Die Haustür wirkt ohne sichtbare Abstufung wie eine glatte, großzügige und plane Fläche – pure Ästhetik für Ihr Haus.

Gerne beraten wir Sie und zeigen Ihnen die Haustür, die zu Ihren Wünschen passt.



◀ Kunststoff- oder Aluminiumhaustür | A 10005

Für beide gilt: Bügelgriff in Edelstahl, 540 mm | Glas Satinato | Sockel-Applikation in Edelstahl | als Aluminiumhaustür in Rubinrot RAL 3003 mit Einclipsrosette (wie Abb.) als Kunststoffhaustür im Rahmen der Aktion nur in Weiß lieferbar mit Ovalrosette | flügelüberdeckend

Kunststoff ab

2.859 €

Seitenteil (max. 900 mm x 2.200 mm)

Kunststoff ab

1.009 €




Kunststoff- oder Aluminiumhaustür | A 10006

Für beide gilt: Griffplatte 180 mm x 180 mm | Glas mattiert in 3-D-Optik mit klarem Randstreifen | Edelstahl-Ornamentrahmen außen | innen ohne Edelstahl | als Aluminiumhaustür in RAL-Farbe mit Einclipsrosette (wie Abb.) als Kunststoffhaustür im Rahmen der Aktion nur in Weiß lieferbar mit Ovalrosette | flügelüberdeckend

Kunststoff ab

2.899 €



Kunststoff- oder Aluminiumhaustür | A10007

Für beide gilt: Edelstahl-Stangengriff, 500 mm
Klarglas mit Edelstahl-Ornamentrahmen außen,
innen ohne Edelstahl | als Aluminiumhaustür in
Anthrazitgrau RAL 7016 mit Einclipsrosette
(wie Abb.) | als Kunststoffhaustür im Rahmen der
Aktion nur in Weiß lieferbar mit Ovalrosette
flügelüberdeckend | Kunststoff ab

2.769 €



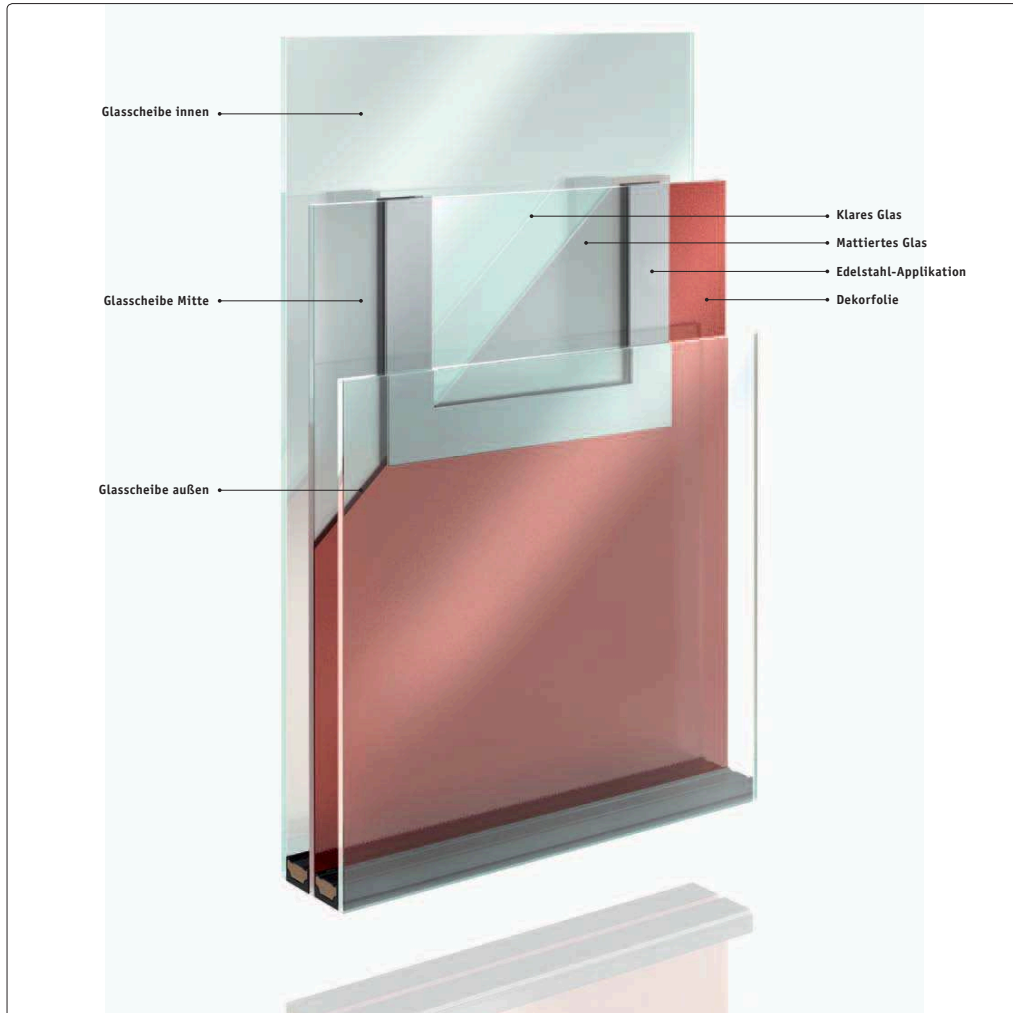
Kunststoff- oder Aluminiumhaustür | A10008

Für beide gilt: Edelstahl-Stangengriff, 1.600 mm
Klarglas mit Edelstahl-Ornamenten außen und innen
Seitenteil mit Glas Satinato | Sockel-Applikation in
Edelstahl | als Aluminiumhaustür in Rubinrot RAL 3003
mit Einclipsrosette (wie Abb.) | als Kunststoffhaustür im
Rahmen der Aktion nur in Weiß lieferbar mit Ovalrosette
flügelüberdeckend | Kunststoff ab

2.969 €

Seitenteil (max. 900 mm x 2.200 mm)
Kunststoff ab

1.009 €



Haustüren mit Ganzglasfüllung

Türen mal anders: Mit einer Füllung komplett aus Glas bestehen diese Varianten durch ihren außergewöhnlichen Look. Im dreifachen Scheibenaufbau gibt die mittlere Scheibe das Design vor, während die äußeren Klarglasscheiben einen eher schützenden Charakter haben und besonders pflegeleicht sind.



Kunststoff- oder Aluminiumhaustür | A 10009

Für beide gilt: Edelstahl-Stangengriff, 500 mm | Einsatzfüllung aus Ganzglas Sandstrahlglas mit farbiger Applikation in Dunkelrot oder Tiefblau | Edelstahl-Applikation im Glas | Ansicht innen und außen gleich | als Aluminiumhaustür in RAL-Farben lieferbar mit Einclipsrosette als Kunststoffhaustür im Rahmen der Aktion nur in Weiß lieferbar mit Ovalrosette | Kunststoff ab

2.099 €

Natürlich aus Holz

Eine Tür ist so individuell wie die Menschen, die hinter ihr leben. Sie berührt – und wird berührt. Neben der serienmäßigen Tür aus Kiefer finden Sie bei PaX – gegen einen Aufpreis – auch Türen aus Edelhölzern wie Eukalyptus globulus oder Meranti im Programm. Überhaupt wird Individualität bei PaX besonders großgeschrieben.

Holzhaustüren von PaX gibt es in acht- verschiedenen Holzlasuren und allen RAL-Farben* und damit immer passend zur Optik, zur Farbe und zur Architektur Ihres Hauses.



Holzhaustür aus Kiefer | A10010
Edelstahl-Stangengriff, 500 mm
Rundrosette | Glas Satinato | Lasur
Kiefer | ab

2.119 €



Holzhaustür aus Kiefer | A10011
Edelstahl-Stangengriff, 500 mm
Rundrosette | Glas Satinato | Lasur
Afrormosia | ab

2.119 €



Holzhaustür aus Kiefer | A10012
Edelstahl-Stangengriff, 500 mm
Rundrosette | Sandstrahlglas mit klaren
Streifen | Lasur Kiefer | ab

1.999 €




Holzhaustür aus Kiefer | A10013
Edelstahl-Stangengriff, 500 mm | Rund-
rosette | Sandstrahlglas mit klaren
Streifen | Lasur Mahagoni | ab

1.999 €

*Außer Metallic- oder Perlfarben
Alle Lasuren am Beispiel Kiefernholz ▶

MODERNE ELEGANZ

711 Esche



612 Afzella



710 Tanne




625 Afrormosia



323 Kiefer



627 Mahagoni



324 Douglasie



628 Nussbaum





Holz-Konstruktions-türen mit Charakter

Die Kombination von Glas und Holz ist offen für jedes Design und lässt zudem viel Licht in den Entreebereich. Durch die individuelle Konstruktion des Rahmens ist jede PaX-Holz-Konstruktionstür fast schon ein Original, das seinen ganz eigenen Charakter besitzt.



Holz-Konstruktionstür aus Kiefer A10015 | Edelstahl-Stangengriff, 1.400 mm | Rundrosette | Sandstrahlglas mit klaren Streifen | Silbergrau RAL 7001 | ab **2.229 €**



Holz-Konstruktionstür aus Kiefer A10016 | Edelstahl-Stangengriff, 1.400 mm | Rundrosette | Sandstrahlglas mit klaren Streifen | Rubinrot RAL 3003 | ab **1.999 €**



Holz-Konstruktionstür aus Kiefer A10017 | Edelstahl-Stangengriff, 408 mm | Rundrosette | Sandstrahlglas mit klarem seitlichem Lichtausschnitt Silbergrau RAL 7001 | ab **1.999 €**

◀ Holz-Konstruktionstür aus Kiefer | A10014

Edelstahl-Stangengriff, 500 mm | Klarglas und Edelstahl-Applikation | Ultramarinblau RAL 5002 | ab

1.999 €

Seitenteil (max. 900 mm x 2.200 mm)

889 €



Holz-Konstruktionstür aus Kiefer | A10018

Edelstahl-Stangengriff, 500 mm | Rundrosette
Glas Satinato | Lasur Afrormorsia | ab

2.229 €



Holz-Konstruktionstür aus Kiefer | A10019

Edelstahl-Stangengriff, 1.400 mm | Rundrosette
Glas Satinato | Weiß, ähnlich RAL 9016 | ab

1.999 €

◀ Holz-Konstruktionstür aus Kiefer | A10020

Edelstahl-Stangengriff | Rundrosette
Klarglas | Lasur Kiefer | ab

1.999 €

Seitenteil (max. 900 mm x 2.200 mm)

889 €



Kunststoff- oder Aluminiumhaustür | A 10021
Edelstahl-Stangengriff, 500 mm | Ovalrosette | Sandstrahlglas Y638 auf Parsolglas, grau | Edelstahl-Applikation außen | Edelstahl-Ornamentrahmen beidseitig
Weiß RAL 9016 | Kunststoff ab

2.049 €



Kunststoff- oder Aluminiumhaustür | A 10022
Edelstahl-Stangengriff, 500 mm | Ovalrosette | Sandstrahlglas Y512 auf Parsolglas, grau | Edelstahl-Applikation außen | Edelstahl-Ornamentrahmen beidseitig
Weiß RAL 9016 | Kunststoff ab

1.799 €

Ob Rot, ob Grün oder Blau

Bei der farblichen Gestaltung Ihrer Haustür macht PaX nahezu alles möglich. So stehen Ihnen zum Beispiel bei den Aluminium- und Holzhaustüren von PaX über 200 RAL-Farben* zur Auswahl. Bei den Holztüren kommen noch acht verschiedene Lasuren dazu.

Die PaX-Kunststoffhaustüren sind im Rahmen der Aktion nur in Weiß erhältlich.



Mehr als 200 RAL-Farben zur Auswahl!



Klassiker für Anspruchsvolle

Schluss mit der Eintönigkeit. So individuell wie die Häuser, so einzigartig präsentieren sich die Türen in Kunststoff und Aluminium von PaX. Der ideale Mix von zeitloser Eleganz, günstigem Preis und kurzen Lieferzeiten macht diesen Haustür-Typ so überaus beliebt.

Top in Preis und Leistung



Kunststoff- oder Aluminiumtür | A 10023
Edelstahl-Stangengriff, 500 mm
Ovalrosette | Glas Chinchilla | Edelstahl-Ornamentrahmen beidseitig
Weiß RAL 9016 | Kunststoff ab

1.569 €



Kunststoff- oder Aluminiumtür | A 10024
Edelstahl-Stangengriff, 500 mm
Ovalrosette | Glas Chinchilla
Weiß RAL 9016 | Kunststoff ab

1.619 €

In klassischem Weiß, mit stilvollem Glas und hochwertigen Edelstahl-Applikationen ausgestattet, harmonieren diese PaX-Türen ideal mit jeder Umgebung. Fünf attraktive Modelle gibt es jetzt zum besonders günstigen Preis.



Kunststoff- oder Aluminiumtür | A 10025
Edelstahl-Stangengriff, 500 mm
Ovalrosette | Glas Silvit
Weiß RAL 9016 | Kunststoff ab

1.529 €



Kunststoff- oder Aluminiumtür | A 10026
Edelstahl-Stangengriff, 500 mm
Ovalrosette | Glas Mastercarré
Edelstahl-Ornamentrahmen beidseitig | Weiß RAL 9016
Kunststoff ab

1.569 €



Kunststoff- oder Aluminiumtür | A 10027
Edelstahl-Stangengriff, 500 mm
Ovalrosette | Glas Mastercarré
Edelstahl-Ornamentrahmen beidseitig | Weiß RAL 9016
Kunststoff ab


1.549 €

Die Kunststoff- und Aluminiumhaustüren A 10023 bis A 10027 sind im Rahmen der Aktion nur mit den abgebildeten Ornamentgläsern und nur in Weiß lieferbar.

Faszination Glas

Der Stoff, aus dem die Träume sind. Kaum ein anderer Werkstoff lässt durch die unterschiedliche Bearbeitung so außergewöhnliche Gestaltungen zu.

Auch technisch ist Glas hoch entwickelt und lässt vielseitige Einsatzmöglichkeiten zu. In den Haustüren von PaX kommt es als Wärmefunktionsglas mit einem Ug-Wert von 1,6 W/m²K zum Einsatz.



Glas Masterpoint



Glas Mastercarrée



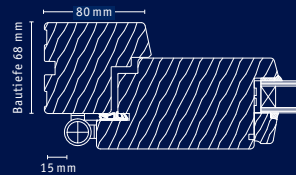
Glas Satinato



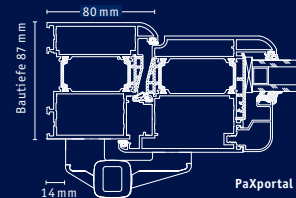
Glas Chinchilla

Ein Wechsel der Ornamentgläser ist im Rahmen der Aktion für die Kunststoff- und Aluminiumhaustüren A 10023 bis A 10027 nicht möglich.

Unsere Türen im Querschnitt



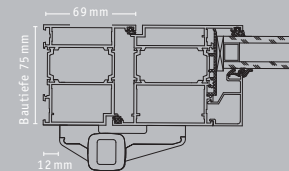
PaXprima



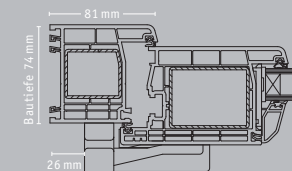
PaXportal

Ausstattung	Holz		Aluminium		Kunststoff	
	PaXprima	PaXportal	PaXplan	PaXplus	PaXcompact	
Ausführung	im Rahmen der Aktion je nach Modell wie abgebildet Flügelüberdeckung beidseitig oder als Füllungstür möglich	im Rahmen der Aktion je nach Modell wie abgebildet Flügelüberdeckung außen oder als Füllungstür möglich	im Rahmen der Aktion je nach Modell wie abgebildet Flügelüberdeckung außen oder als Füllungstür möglich	Füllungstür	Füllungstür	
Bautiefe	68 mm	87 mm	75 mm	74 mm	62 mm	
Konstruktion	3-fach lamellierte Vollholzkantel	3-Kammer-Profil	3-Kammer-Profil	4-Kammer-Profil	3-Kammer-Profil	
Füllungsstärke	34 - 68 mm	Modellabhängig von 24 - 46 mm	Modellabhängig von 24 - 36 mm	Modellabhängig von 24 - 44 mm	Modellabhängig von 24 - 44 mm	
Wärmeschutzglas	Ug-Wert = 1,6 W/m ² K	Ug-Wert = 1,6 W/m ² K	Ug-Wert = 1,6 W/m ² K	Ug-Wert = 1,6 W/m ² K	Ug-Wert = 1,6 W/m ² K	
Aufpreis Türentyp	---	470 €	280 €	140 €	---	
Aufpreis Alu- statt Kunststofffüllung	---	110 €	110 €	110 €	110 €	

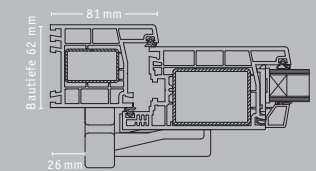
Die Modelle A10005 bis A10008 sowie A10021 und A10022 sind in Aluminium nur mit Aluminiumfüllung und in Kunststoff nur mit Kunststofffüllung lieferbar.



PaXplan



PaXplus



PaXcompact



Fünffach-Verriegelung

Kompromisslos sicher

Für welches Design und Material Sie sich bei Ihrer Haustür entscheiden, ist letzten Endes eine Frage des Geschmacks. Bei der Sicherheitsausstattung einer Haustür entscheiden ganz andere Dinge – und auch hier geht PaX mit gutem Beispiel voran.

Standard-Innengriff für alle Aktionshaustüren mit Rundrosette bei Holztüren oder mit Ovalrosette bei Aluminium- und Kunststofftüren

Alle Haustüren sind mit Fünffach-Verriegelung und wartungsfreien Markentürbändern ausgestattet. Der Profilzylinder mit Not- und Gefahrenfunktion ermöglicht es, von außen aufzuschließen, selbst wenn von innen der Schlüssel steckt.



Für Menschen, die auch im Detail auf Nummer sicher gehen, ist jede PaX-Haustür optional mit einer speziellen Sicherheitsrosette erhältlich. Bei dieser Rosette ist der Zylinder zusätzlich durch eine frei drehbare Scheibe aus Spezialstahl gegen Ziehen oder Anbohren und damit auch gegen Einbruch geschützt.

Alle Preise inklusive MwSt. und zuzüglich Montage. Technische Änderungen und Irrtümer vorbehalten. Drucktechnisch bedingt kann es zu Farbabweichungen kommen. Bestellen Sie daher bitte nach den Originalfarbmustern.



Sicherheitsrundrosette außen nur bei Holzhautüren – bei Aluminiumhaustüren mit Ovalrosette gegen Aufpreis



Einclipsrosette bei flügelüberdeckenden Aluminiumhaustüren



Ovalrosette in Edelstahl bei Kunststoff- und Aluminiumhaustüren



Kunststoff- oder Aluminiumhaustür | A10008
siehe Seite 11

Sie möchten mehr wissen?
Wenden Sie sich an Ihren Fachpartner.



PaX 
FENSTER UND TÜREN

PaX AG · Neuweg 7 · 55218 Ingelheim
Postfach 1433 · 55207 Ingelheim
Tel. 0 61 32 / 79 11 10 · Fax 0 61 32 / 7 30 35
E-Mail: info@pax.de · www.pax.de